

CARGO 5 MODERN BOX

Zestaw 5 szuflad opartych na systemie MB 500mm w kolorze białym lub szarym

Set of 5 MODERN BOX 500mm drawers available in white or grey

Набор из 5 ящиков MB 500мм, цвет: белый или серый

Cechy produktu / Features / Характеристика товара:

- wygoda i funkcjonalność korzystania
comfort and functionality of use
функциональность и простота использования
- system spowalniający domknięcie
soft closing system
механизм плавного закрывания
- pełny wysuw umożliwia łatwy dostęp do zawartości szuflady
full extension, for easy access to the drawer contents
обзор и легкий доступ к содержимому благодаря полному выдвиганию ящика
- duży udźwig - 200 kg (5 szuflad x 40kg)
load up to - 200 kg (5 drawers x 40kg)
Нагрузка кг (5 ящика x 40 кг)
- jeden rodzaj szuflad we wszystkich szafkach
one type of drawer in all cabinets
одинаковые модели ящиков во всех шкафчиках
- możliwość dostosowania wysokości położenia szuflad do potrzeb użytkownika
possibility of adjusting the height of the drawers, to fit the needs of the user
Регулировка по высоте в соответствии с потребностями пользователей



Podstawowe zalety / Basic advantages / Основные преимущества

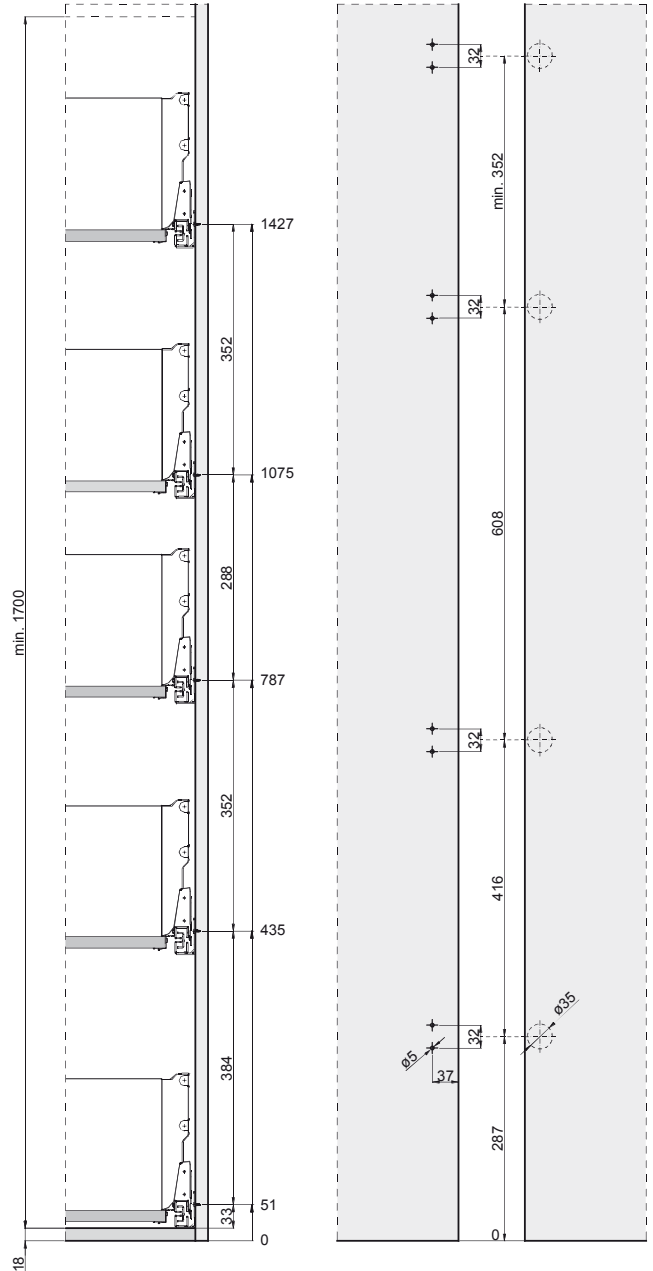
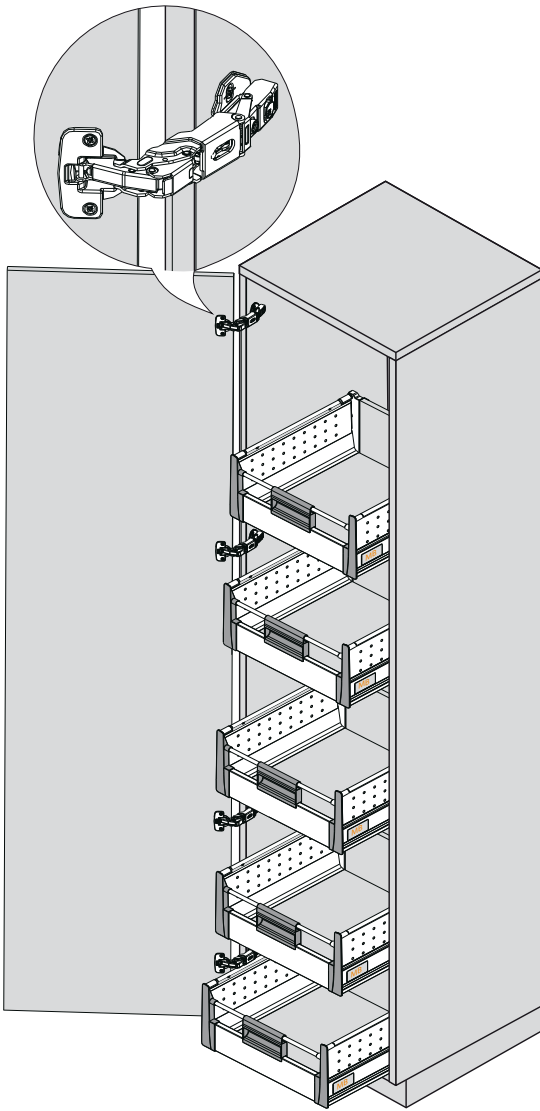
- zestaw skompletowany to oszczędność czasu i eliminacja pomyłek przy zamówieniu
a ready kit saves time and eliminates order mistakes
Готовый комплект ящиков – экономия времени при больших заказах
- prosty montaż
easy assembly
Простая установка
- regulacja w dwóch płaszczyznach
full adjustment in two dimensions
регулировка в двух плоскостях
- możliwość dopasowania szuflad do różnych szerokości szafek - max.450mm*
Possibility of adjusting the drawer to different cabinet widths - max.450mm*
Подобрать оптимальный вариант ящиков в соответствии с шириной шкафа, в который они будут установлены – max. 450мм*

*do szafek szerszych niż 450mm należy uwzględnić większą ilość zawiasów oraz dokupić panele przednie i relingi poprzeczne

* for cabinets wider than 450mm a larger amount of hinges should be bought, as well as the front panels and transverse railings

* Для шкафов шириной более 450 мм следует отдельно докупить передние панели и поперечные рейлинги

Zawiasy w zestawie/
hinges included/
Петли прилагаются



Panel przedni oraz reling poprzeczny do przycięcia (dostarczany w odcinkach 1100 mm).

Takie rozwiązanie daje możliwość indywidualnego dopasowania szuflady do szerokości korpusu.

Front panel and transverse railing, are delivered in 1100mm long pieces. This gives a possibility, for individual adjustment of the drawer, to different cabinet widths.

Панель и поперечные рейлинги можно обрезать (исзначальная длина 1100 мм).

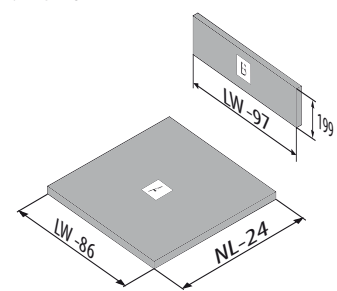
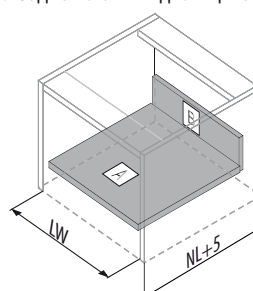
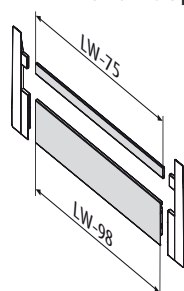
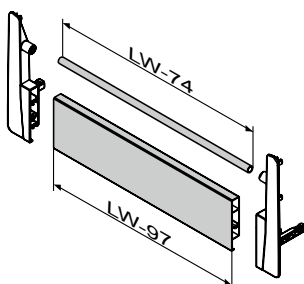
Przykład planowania rozstawu szuflad do szafki o wysokości min. 1700 mm przy użyciu 4 zawiasów/

Spacing between drawers example, in a cabinet at least 1700mm high, using 4 hinges/
Расстояние между боковинами ящиками и корпусом шкафа высотой как минимум 1700 мм с использованием четырех петель

Wymiary elementów ścianki tylnej i dna szuflady dla płyty 16mm

Mounting dimensions of drawer back and bottom for 16 mm board

Монтажные размеры задней стенки и дна ящика для плиты 16 мм



LW - Wewnętrzna szerokość korpusu/ Body internal width/ Внутренняя ширина корпуса
NL - Długość nominalna prowadnicy/ Nominal length Bearings/ Номинальная длина

Wersje zestawów/ Set versions/ Варианты комплектации

Cargo 5 z szufladami MB / L500 / 40 kg CARGO with 5 drawers MB / L500 / 40 kg Cargo 5 с ящиками MB / L500 / 40 кг		1 kpl. relingów 1 set of rails 1 комплект рейлингов		2 kpl. relingów 2 sets of rails 2 комплекта рейлингов	
		szary/grey/ серый	biały/ white/ белый	szary/grey/ серый	biały/ white/ белый
Modern Box, 500mm, wysoki, 40 kg Modern Box Square, 500mm, high, 40 kg Modern Box, 500мм, высокий, 40 кг	5 kpl.	PB-D-KPL500C	PB-D-KPL500C1	PB-D-KPL500C	PB-D-KPL500C1
Złączka frontu wewnętrznego, wysoka Inner front connector, high Соединитель фронта внутренний, высокий	5 kpl.	PB-D-WEWSZKLC	PB-D-WEWSZKLC-10	PB-D-WEWMOCC	PB-D-WEWMOCC1
Panel przedni do szuflady wewnętrznej, 1100 mm Front panel for inner drawer 1100 mm Передняя панель для внутренней шуфляды 1100 мм	2 szt.	PB-D-PANELWEW	PB-D-PANELWEW-10	PB-D-PANELWEW	PB-D-PANELWEW-10
Reling poprzeczny, 1100 mm Transverse railing Relling 1100 mm Поперечный рейлинг 1100 мм	2 szt.	PB-D-RP-1100	PB-D-RP-1100-10	PB-D-RP-1100	PB-D-RP-1100-10
Reling wzdłużny 500 mm Longitudinal rail 500 mm Продольный рейлинг 500 мм	2 szt.	-	-	PB-D-REL5000	PB-D-REL500-10
Zawias hydrauliczny 155°, z prowadnikiem EURO GTV hinge 1550, hydraulic Угловая петля GTV 155°	4 szt.	ZM-HCKT155ZE			

Możliwość rozbudowy zestawu



PB-D-BSH95500-M
Bok szklany - szkło mleczne
Glass side - milk glass
Стекланный бок, матовое стекло



PB-D-MOCSZKLOF
Mocowanie przednie do boku szklanego
Front mounting for glass sides
Переднее крепление к стеклянной боковине



PB-D-MOCSZKLOT
Mocowanie tylne do boku szklanego
Back mounting for glass sides
Заднее крепление к стеклянной боковине

Wyposażenie dodatkowe/ optional accessories/ Организация внутреннего пространства ящиков



PB-D-BXSIDE50C, PB-D-BXSIDE50C10
Bok perforowany
Perforated sides
Перфорированные бока



PB-D-ŁR-00-0, PB-D-ŁR-00-10
Łącznik relingu krzyżowy
Cross rail connector
Соединитель рейлинга крестообразный



PB-D-ZR-00-0, PB-D-ZR-00-10
Łącznik relingu poprzecznego
Transverse railing connector
Соединитель поперечного рейлинга



PB-D-RP-1100, PB-D-RP-1100-10
Reling poprzeczny 1100 mm
Transverse railing Relling 1100 mm
Поперечный рейлинг 1100 мм



PB-D-RELCOV, PB-D-RELCOV-10
Zasłepka / End cap / Заглушка



PB-D-LIS1100, PB-D-LIS1100-10
Listwa poprzeczna 1100 mm
Transverse bar 1100 mm
Поперечная планка 1100 mm



PB-D-CONREL, PB-D-CONREL-10
Złączka listwy do relingów
Connector for transverse bar and railings
Соединитель поперечной планки и рейлинга



PB-D-CONBXSID, PB-D-CONBXSIDE-10
Złączka listwy do boków perforowanych
Transverse bar connector for perforated sides
Соединитель поперечной планки и перфорированной стороны



PB-D-PRZEGLP, PB-D-PRZEGLP-10
Przegroda listwy poprzecznej
Transverse bar divider
Преграда планки поперечной



PB-D-UCHWEW, PB-D-UCHWEW-10
Uchwyt szuflady wewn.
Inner drawer handle
Ручка для внутреннего ящика



MB-MBDRIVE01,
MB-MBDRIVE03
Modern Drive